

Allianz Nederland Asset Management B.V.

Rendement

Rendementsoverzicht 2009 - IV

Allianz 

Toelichting rendementsoverzicht

Dit rendementsoverzicht biedt u inzicht in de rendementen van onze Allianz Fondsen vanaf de oprichtingsdatum tot heden. Van ieder fonds treft u de volgende gegevens aan:

Rendement in betreffende jaar (incl. herbelegging van dividend)

In deze kolom ziet u het rendement dat het fonds behaalde in het betreffende jaar. Zo behaalde het Allianz Holland Fund in 1993: 40,9% rendement.

Gemiddeld rendement vanaf het instapjaar t/m heden

Deze kolom geeft het gemiddeld rendement van het fonds weer vanaf het instapjaar berekend tot en met heden. Dit betekent bijvoorbeeld voor het Allianz Holland Fund, op basis van de rendementscijfers ultimo december 2009, dat als u in 1993 was ingestapt, u een gemiddeld jaarlijks rendement had behaald van 8,4%.

Een belegging van € 1.000,- had ultimo december 2009 opgeleverd (excl. dividendbelasting)

Deze kolom geeft aan wat uw belegging op dit moment waard is, gemeten vanaf het moment dat u bent ingestapt. Stel dat u bijvoorbeeld in 1993 € 1.000,- in het Allianz Holland Fund had belegd, dan zou de waarde van deze belegging op dit moment € 3931,62 bedragen.

Allianz Holland Fund

Jaar	Rendement in betreffende jaar (incl. herbelegging van dividend)	Gemiddeld rendement vanaf instapjaar t/m heden	Een belegging van € 1.000,- had ultimo december 2009 opgeleverd (excl. dividendbelasting)
18/9/59 - Ult.59	11,8%	9,4%	€ 89.960,06
1960	18,0%	9,2%	€ 80.481,05
1961	22,7%	9,0%	€ 68.212,04
1962	-1,5%	8,7%	€ 55.592,16
1963	14,9%	9,0%	€ 56.417,79
1964	1,9%	8,8%	€ 49.102,52
1965	-9,2%	9,0%	€ 48.209,34
1966	-14,0%	9,4%	€ 53.075,66
1967	33,2%	10,1%	€ 61.728,56
1968	28,8%	9,6%	€ 46.351,11
1969	2,8%	9,1%	€ 35.994,06
1970	-4,2%	9,3%	€ 35.005,30
1971	1,8%	9,7%	€ 36.527,94
1972	45,7%	9,9%	€ 35.877,74
1973	-13,2%	9,0%	€ 24.621,75
1974	-7,7%	9,7%	€ 28.368,95
1975	20,8%	10,3%	€ 30.726,76
1976	-4,1%	10,0%	€ 25.442,47
1977	11,3%	10,4%	€ 26.517,80
1978	8,2%	10,4%	€ 23.833,00
1979	-0,9%	10,5%	€ 22.019,11
1980	-3,4%	10,9%	€ 22.222,05
1981	6,8%	11,4%	€ 23.002,13
1982	21,6%	11,6%	€ 21.541,00
1983	63,9%	11,2%	€ 17.712,47
1984	20,3%	9,6%	€ 10.809,37
1985	53,5%	9,2%	€ 8.986,64
1986	8,8%	7,6%	€ 5.855,76
1987	-29,5%	7,6%	€ 5.384,44
1988	45,9%	9,7%	€ 7.632,23
1989	32,3%	8,2%	€ 5.231,83
1990	-10,2%	7,1%	€ 3.955,35
1991	7,9%	8,1%	€ 4.405,28
1992	3,8%	8,1%	€ 4.081,71
1993	40,9%	8,4%	€ 3.931,62
1994	1,5%	6,6%	€ 2.789,93
1995	17,1%	7,0%	€ 2.749,89
1996	41,6%	6,3%	€ 2.347,69
1997	33,3%	4,0%	€ 1.657,95
1998	17,0%	1,8%	€ 1.243,61
1999	30,4%	0,6%	€ 1.062,74
2000	5,0%	-2,0%	€ 814,96
2001	-17,2%	-2,8%	€ 776,41
2002	-30,3%	-0,8%	€ 937,90
2003	9,1%	4,3%	€ 1.345,55
2004	5,5%	3,6%	€ 1.233,51
2005	31,8%	3,2%	€ 1.169,17
2006	15,8%	-3,0%	€ 886,83
2007	5,1%	-8,5%	€ 765,78
2008	-51,4%	-14,6%	€ 728,53
2009	50,0%	50,0%	€ 1.500,27

Allianz Holland Europe Fund

Jaar	Rendement in betreffende jaar (incl. herbelegging van dividend)	Gemiddeld rendement vanaf instapjaar t/m heden	Een belegging van € 1.000,- had ultimo december 2009 opgeleverd (excl. dividendbelasting)
18/6/90 - Ult.90	-19,3%	6,2%	€ 3.258,68
1991	12,4%	7,6%	€ 4.039,02
1992	5,8%	7,4%	€ 3.592,02
1993	35,0%	7,5%	€ 3.396,58
1994	-8,9%	5,9%	€ 2.515,58
1995	11,9%	7,0%	€ 2.760,19
1996	41,3%	6,7%	€ 2.465,79
1997	37,4%	4,4%	€ 1.745,41
1998	26,6%	2,0%	€ 1.270,76
1999	47,7%	0,0%	€ 1.003,62
2000	-14,1%	-3,8%	€ 679,44
2001	-21,9%	-2,6%	€ 791,04
2002	-34,0%	0,2%	€ 1.012,88
2003	10,3%	6,3%	€ 1.535,67
2004	9,3%	5,7%	€ 1.392,53
2005	25,7%	5,0%	€ 1.274,42
2006	20,6%	0,3%	€ 1.013,59
2007	8,1%	-5,6%	€ 840,45
2008	-43,2%	-11,8%	€ 777,56
2009	36,9%	36,9%	€ 1.368,83

Allianz Holland Amerika Fonds

Jaar	Rendement in betreffende jaar (incl. herbelegging van dividend)	Gemiddeld rendement vanaf instapjaar t/m heden	Een belegging van € 1.000,- had ultimo december 2009 opgeleverd (excl. dividendbelasting)
15/3/04 - Ult.04	-3,1%	-1,6%	€ 905,56
2005	23,0%	-1,4%	€ 934,29
2006	3,0%	-6,6%	€ 759,49
2007	-0,4%	-9,7%	€ 737,49
2008	-36,8%	-13,9%	€ 740,71
2009	17,2%	17,2%	€ 1.171,73

Allianz Holland Pacific Fund

Jaar	Rendement in betreffende jaar (incl. herbelegging van dividend)	Gemiddeld rendement vanaf instapjaar t/m heden	Een belegging van € 1.000,- had ultimo december 2009 opgeleverd (excl. dividendbelasting)
16/4/85 - Ult.85	-0,3%	4,7%	€ 3.059,02
1986	38,9%	4,8%	€ 3.069,46
1987	2,1%	3,5%	€ 2.209,32
1988	38,9%	3,6%	€ 2.164,91
1989	20,7%	2,1%	€ 1.558,50
1990	-22,2%	1,3%	€ 1.291,27
1991	8,3%	2,7%	€ 1.658,73
1992	-6,4%	2,4%	€ 1.531,77
1993	56,3%	2,9%	€ 1.635,88
1994	-8,2%	0,3%	€ 1.046,32
1995	-6,7%	0,9%	€ 1.139,79
1996	2,8%	1,4%	€ 1.221,34
1997	-7,0%	1,3%	€ 1.188,21
1998	-16,3%	2,1%	€ 1.277,50
1999	114,2%	3,9%	€ 1.525,74
2000	-31,5%	-3,3%	€ 712,19
2001	-11,2%	0,4%	€ 1.039,16
2002	-23,7%	2,0%	€ 1.170,00
2003	8,5%	6,3%	€ 1.533,23
2004	2,4%	5,9%	€ 1.413,35
2005	50,3%	6,7%	€ 1.380,12
2006	6,4%	-2,1%	€ 918,05
2007	11,7%	-4,8%	€ 862,79
2008	-40,3%	-12,1%	€ 772,38
2009	29,4%	29,4%	€ 1.293,69

Allianz Holland Wereld Fonds

Jaar	Rendement in betreffende jaar (incl. herbelegging van dividend)	Gemiddeld rendement vanaf instapjaar t/m heden	Een belegging van € 1.000,- had ultimo december 2009 opgeleverd (excl. dividendbelasting)
15/3/04 - Ult.04	-1,7%	2,1%	€ 1.121,93
2005	27,3%	2,7%	€ 1.141,88
2006	8,1%	-2,7%	€ 896,96
2007	4,2%	-6,0%	€ 829,48
2008	-36,1%	-10,8%	€ 796,00
2009	24,5%	24,5%	€ 1.245,11

Allianz Holland Selectie Fonds

Jaar	Rendement in betreffende jaar (incl. herbelegging van dividend)	Gemiddeld rendement vanaf instapjaar t/m heden	Een belegging van € 1.000,- had ultimo december 2009 opgeleverd (excl. dividendbelasting)
3/10/83 - Ult.83	4,3%	9,5%	€ 10.961,21
1984	16,5%	9,5%	€ 10.505,28
1985	18,4%	9,2%	€ 9.014,60
1986	10,5%	8,8%	€ 7.613,15
1987	-14,8%	8,8%	€ 6.887,21
1988	27,6%	10,0%	€ 8.086,79
1989	17,6%	9,2%	€ 6.335,68
1990	-3,3%	8,8%	€ 5.386,29
1991	13,1%	9,5%	€ 5.572,48
1992	11,0%	9,3%	€ 4.928,39
1993	27,7%	9,2%	€ 4.438,54
1994	-2,4%	8,1%	€ 3.474,86
1995	16,8%	8,8%	€ 3.559,60
1996	22,9%	8,3%	€ 3.046,85
1997	24,7%	7,2%	€ 2.480,13
1998	21,6%	5,9%	€ 1.989,00
1999	20,0%	4,6%	€ 1.635,19
2000	5,9%	3,1%	€ 1.363,11
2001	-5,7%	2,8%	€ 1.287,72
2002	-13,2%	4,0%	€ 1.365,09
2003	6,8%	6,7%	€ 1.573,44
2004	6,4%	6,7%	€ 1.473,47
2005	20,3%	6,7%	€ 1.384,60
2006	11,5%	3,6%	€ 1.150,82
2007	6,6%	1,1%	€ 1.032,38
2008	-18,5%	-1,6%	€ 968,30
2009	18,8%	18,8%	€ 1.188,35

Allianz Holland Continu Klik Fonds

Jaar	Rendement in betreffende jaar (incl. herbelegging van dividend)	Gemiddeld rendement vanaf instapjaar t/m heden	Een belegging van € 1.000,- had ultimo december 2009 opgeleverd (excl. dividendbelasting)
5/6/00 - Ult.00	-4,0%	0,6%	€ 1.057,89
2001	-3,4%	1,1%	€ 1.101,54
2002	-0,6%	1,7%	€ 1.140,34
2003	1,6%	2,0%	€ 1.147,42
2004	-0,4%	2,1%	€ 1.129,90
2005	5,8%	2,6%	€ 1.134,57
2006	3,8%	1,8%	€ 1.072,74
2007	1,0%	1,1%	€ 1.033,35
2008	2,3%	1,2%	€ 1.023,46
2009	0,0%	0,0%	€ 1.000,44

Allianz Holland Euro Selectie Fonds

Jaar	Rendement in betreffende jaar (incl. herbelegging van dividend)	Gemiddeld rendement vanaf instapjaar t/m heden	Een belegging van € 1.000,- had ultimo december 2009 opgeleverd (excl. dividendbelasting)
18/1/99 - Ult.99	19,5%	3,2%	€ 1.413,64
2000	-5,7%	1,7%	€ 1.183,27
2001	-5,9%	2,6%	€ 1.254,86
2002	-15,1%	3,7%	€ 1.333,63
2003	6,7%	6,7%	€ 1.571,43
2004	7,6%	6,7%	€ 1.473,17
2005	15,8%	6,5%	€ 1.369,46
2006	11,4%	4,3%	€ 1.182,74
2007	5,6%	2,0%	€ 1.061,46
2008	-16,6%	0,3%	€ 1.005,25
2009	20,6%	20,6%	€ 1.205,91

Allianz Holland Internationaal Rentefonds

Jaar	Rendement in betreffende jaar (incl. herbelegging van dividend)	Gemiddeld rendement vanaf instapjaar t/m heden	Een belegging van € 1.000,- had ultimo december 2009 opgeleverd (excl. dividendbelasting)
1/11/85 - ULT.85	-1,2%	4,9%	€ 3.208,25
1986	7,6%	5,0%	€ 3.247,87
1987	-1,0%	4,9%	€ 3.018,80
1988	5,9%	5,2%	€ 3.050,48
1989	-1,8%	5,2%	€ 2.880,96
1990	3,9%	5,5%	€ 2.933,48
1991	14,1%	5,6%	€ 2.824,56
1992	11,7%	5,2%	€ 2.476,01
1993	20,6%	4,8%	€ 2.216,59
1994	-10,9%	3,9%	€ 1.838,72
1995	14,1%	4,9%	€ 2.063,57
1996	13,4%	4,3%	€ 1.809,06
1997	16,3%	3,7%	€ 1.595,09
1998	7,3%	2,7%	€ 1.371,19
1999	6,7%	2,3%	€ 1.277,53
2000	8,5%	1,8%	€ 1.197,65
2001	3,1%	1,1%	€ 1.104,32
2002	1,8%	0,9%	€ 1.071,20
2003	-4,0%	0,7%	€ 1.052,21
2004	2,4%	1,5%	€ 1.096,48
2005	6,5%	1,4%	€ 1.070,87
2006	-6,4%	0,1%	€ 1.005,73
2007	-2,3%	2,4%	€ 1.074,55
2008	6,5%	4,9%	€ 1.099,46
2009	3,2%	3,2%	€ 1.032,34

Allianz Holland Obligatie Fonds

Jaar	Rendement in betreffende jaar (incl. herbelegging van dividend)	Gemiddeld rendement vanaf instapjaar t/m heden	Een belegging van € 1.000,- had ultimo december 2009 opgeleverd (excl. dividendbelasting)
1973	-7,1%	7,0%	€ 12.058,41
1974	10,9%	7,4%	€ 12.973,74
1975	13,7%	7,3%	€ 11.701,81
1976	7,1%	7,1%	€ 10.294,73
1977	11,4%	7,1%	€ 9.608,16
1978	2,9%	7,0%	€ 8.621,55
1979	2,0%	7,1%	€ 8.376,56
1980	6,9%	7,3%	€ 8.210,50
1981	8,3%	7,3%	€ 7.677,80
1982	25,3%	7,2%	€ 7.091,19
1983	9,9%	6,6%	€ 5.661,33
1984	12,8%	6,5%	€ 5.153,53
1985	11,3%	6,3%	€ 4.569,46
1986	8,8%	6,1%	€ 4.105,86
1987	5,7%	5,9%	€ 3.773,94
1988	6,2%	6,0%	€ 3.570,17
1989	1,2%	5,9%	€ 3.360,55
1990	4,1%	6,2%	€ 3.320,49
1991	11,5%	6,3%	€ 3.188,39
1992	13,5%	6,0%	€ 2.859,75
1993	18,1%	5,6%	€ 2.518,52
1994	-6,8%	4,8%	€ 2.132,44
1995	17,1%	5,7%	€ 2.288,00
1996	8,9%	4,9%	€ 1.953,99
1997	8,3%	4,6%	€ 1.793,52
1998	11,3%	4,3%	€ 1.656,05
1999	-3,4%	3,7%	€ 1.487,35
2000	7,0%	4,4%	€ 1.539,01
2001	5,2%	4,1%	€ 1.438,41
2002	9,3%	4,0%	€ 1.367,35
2003	3,4%	3,3%	€ 1.251,57
2004	6,6%	3,2%	€ 1.210,71
2005	4,3%	2,6%	€ 1.135,58
2006	-0,9%	2,1%	€ 1.088,51
2007	0,7%	3,2%	€ 1.098,41
2008	4,5%	4,5%	€ 1.091,11
2009	4,4%	4,4%	€ 1.044,13

Allianz Holland Dollar Fonds

Jaar	Rendement in betreffende jaar (incl. herbelegging van dividend)	Gemiddeld rendement vanaf instapjaar t/m heden	Een belegging van € 1.000,- had ultimo december 2009 opgeleverd (excl. dividendbelasting)
1/10/88 - Ult.88	-2,8%	4,6%	€ 2.614,79
1989	13,7%	4,8%	€ 2.689,56
1990	-3,8%	4,4%	€ 2.365,05
1991	12,8%	4,8%	€ 2.459,18
1992	10,6%	4,4%	€ 2.180,63
1993	17,2%	4,1%	€ 1.971,56
1994	-13,4%	3,3%	€ 1.682,54
1995	8,2%	4,5%	€ 1.942,51
1996	12,1%	4,3%	€ 1.796,06
1997	21,0%	3,7%	€ 1.602,03
1998	2,0%	2,4%	€ 1.323,46
1999	13,0%	2,4%	€ 1.297,22
2000	22,2%	1,4%	€ 1.148,20
2001	9,3%	-0,7%	€ 939,92
2002	-6,0%	-1,9%	€ 859,96
2003	-15,8%	-1,3%	€ 914,73
2004	-4,9%	1,4%	€ 1.086,93
2005	16,7%	2,7%	€ 1.142,79
2006	-8,5%	-0,5%	€ 979,60
2007	-1,8%	2,3%	€ 1.070,59
2008	16,6%	4,4%	€ 1.090,07
2009	-6,5%	-6,5%	€ 934,52

Allianz Zeer Defensieve Portefeuille

Jaar	Rendement in betreffende jaar (incl. herbelegging van dividend)	Gemiddeld rendement vanaf instapjaar t/m heden	Een belegging van € 1.000,- had ultimo december 2009 opgeleverd (excl. dividendbelasting)
2004	3,7%	2,8%	€ 1.177,59
2005	7,0%	2,7%	€ 1.143,57
2006	1,4%	1,7%	€ 1.069,28
2007	1,2%	1,8%	€ 1.054,32
2008	-0,9%	2,1%	€ 1.041,59
2009	5,1%	5,1%	€ 1.050,78

Allianz Defensieve Portefeuille

Jaar	Rendement in betreffende jaar (incl. herbelegging van dividend)	Gemiddeld rendement vanaf instapjaar t/m heden	Een belegging van € 1.000,- had ultimo december 2009 opgeleverd (excl. dividendbelasting)
2004	2,7%	2,7%	€ 1.171,14
2005	11,8%	3,1%	€ 1.163,77
2006	2,2%	1,0%	€ 1.041,19
2007	1,6%	0,6%	€ 1.018,43
2008	-8,5%	0,1%	€ 1.002,19
2009	9,5%	9,5%	€ 1.095,33

Allianz Neutrale Portefeuille

Jaar	Rendement in betreffende jaar (incl. herbelegging van dividend)	Gemiddeld rendement vanaf instapjaar t/m heden	Een belegging van € 1.000,- had ultimo december 2009 opgeleverd (excl. dividendbelasting)
2004	3,9%	3,1%	€ 1.207,32
2005	19,1%	3,6%	€ 1.191,85
2006	4,4%	0,0%	€ 1.000,96
2007	3,1%	-1,4%	€ 958,69
2008	-21,3%	-3,6%	€ 929,61
2009	18,1%	18,1%	€ 1.180,81





Allianz Offensieve Portefeuille

Jaar	Rendement in betreffende jaar (incl. herbelegging van dividend)	Gemiddeld rendement vanaf instapjaar t/m heden	Een belegging van € 1.000,- had ultimo december 2009 opgeleverd (excl. dividendbelasting)
2004	4,1%	3,0%	€ 1.202,74
2005	23,5%	3,3%	€ 1.173,93
2006	8,3%	-1,3%	€ 950,73
2007	4,1%	-4,2%	€ 878,29
2008	-33,1%	-8,1%	€ 844,12
2009	26,1%	26,1%	€ 1.260,86

Allianz Zeer Offensieve Portefeuille

Jaar	Rendement in betreffende jaar (incl. herbelegging van dividend)	Gemiddeld rendement vanaf instapjaar t/m heden	Een belegging van € 1.000,- had ultimo december 2009 opgeleverd (excl. dividendbelasting)
2004	4,3%	3,2%	€ 1.219,81
2005	27,4%	3,4%	€ 1.179,59
2006	11,3%	-1,9%	€ 926,14
2007	5,0%	-5,9%	€ 832,15
2008	-40,1%	-11,0%	€ 792,79
2009	32,4%	32,4%	€ 1.323,87

Risico indicatoren per fonds/modelportefeuilles*

<p>Allianz Holland Continu Klik Fonds</p>	
<p>Allianz Holland Internationaal Rentefonds Allianz Holland Obligatie Fonds Allianz Holland Selectie Fonds</p> <p>Allianz Zeer Defensieve Portefeuille</p>	
<p>Allianz Holland Amerika Fonds Allianz Holland Dollar Fonds Allianz Holland Europe Fund Allianz Holland Euro Selectie Fonds Allianz Holland Wereld Fonds</p> <p>Allianz Defensieve Portefeuille Allianz Neutrale Portefeuille Allianz Offensieve Portefeuille</p>	
<p>Allianz Holland Pacific Fund Allianz Holland Fund</p> <p>Allianz Zeer Offensieve Portefeuille</p>	

Voor deze producten zijn financiële bijsluiters opgesteld met informatie over het product, de kosten en risico's. Vraag er om en lees ze voordat u de producten koopt. Van ieder fonds is een gratis prospectus verkrijgbaar bij Allianz Nederland Asset Management B.V. De koersen van de fondsen en de actuele rentestand worden dagelijks in de landelijke dagbladen gepubliceerd. Zij zijn ook te vinden op Teletekstpagina 524 en op onze site www.allianz.nl.

Allianz Holland Paraplufonds N.V. is in het bezit van een vergunning van de Autoriteit Financiële Markten op grond van de Wet op het financieel toezicht. De fondsen in dit overzicht zijn subfondsen van Allianz Holland Paraplufonds N.V. De waarde van uw beleggingen kan fluctueren. In het verleden behaalde resultaten bieden geen garantie voor de toekomst. Dit bericht bevat verwachtingen voor de toekomst. Deze zijn gebaseerd op huidige veronderstellingen en inzichten. Allianz Nederland Asset Management B.V. aanvaardt geen verplichting om deze, naar aanleiding van toekomstige inzichten of gebeurtenissen, publiekelijk te actualiseren. Allianz Nederland Asset Management B.V. wijst er bovendien op dat de uitgesproken verwachtingen noodzakelijkerwijs onderhevig zijn aan onzekerheden waardoor uiteindelijk rendementen materieel kunnen afwijken, bijvoorbeeld door onvoorziene omstandigheden in voor Allianz Nederland Asset Management B.V. relevante markten, valutakoersen, het renteniveau en ontwikkelingen en wet- en regelgeving.

* Peildatum is ultimo december 2009.

Allianz Nederland Asset Management B.V.
Buizerdlaan 12
3435 SB Nieuwegein
Postbus 40
3430 AA Nieuwegein
Telefoon (030) 607 76 51
Fax (030) 603 02 69
www.allianz.nl
info.am@allianz.nl
AFM nummer: 1200055
Handelsregister Utrecht: 30067102